



ФЕДЕРАЛЬНАЯ СЛУЖБА
ГОСУДАРСТВЕННОЙ СТАТИСТИКИ

Цены на рынке жилья Липецкой области



во II квартале 2023 года



ФЕДЕРАЛЬНАЯ СЛУЖБА
ГОСУДАРСТВЕННОЙ СТАТИСТИКИ

Цены на рынке жилья

Липецкой области

во II квартале 2023 года

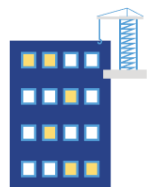
- 01 СРЕДНИЕ ЦЕНЫ НА РЫНКЕ ЖИЛЬЯ ПО ЛИПЕЦКОЙ ОБЛАСТИ
- 02 СРЕДНИЕ ЦЕНЫ НА ПЕРВИЧНОМ РЫНКЕ ЖИЛЬЯ ПО РФ И ОТДЕЛЬНЫМ ОБЛАСТЯМ ЦФО
- 03 ИЗМЕНЕНИЕ СРЕДНИХ ЦЕН НА ПЕРВИЧНОМ РЫНКЕ ЖИЛЬЯ ПО ЛИПЕЦКОЙ ОБЛАСТИ
- 04 ИЗМЕНЕНИЕ СРЕДНИХ ЦЕН НА ПЕРВИЧНОМ РЫНКЕ ЖИЛЬЯ ПО ВСЕМ ТИПАМ КВАРТИР ПО ОБЛАСТЯМ ЦФО
- 05 СРЕДНИЕ ЦЕНЫ НА ВТОРИЧНОМ РЫНКЕ ЖИЛЬЯ ПО РФ И ОТДЕЛЬНЫМ ОБЛАСТЯМ ЦФО
- 06 ИЗМЕНЕНИЕ СРЕДНИХ ЦЕН НА ВТОРИЧНОМ РЫНКЕ ЖИЛЬЯ ПО ЛИПЕЦКОЙ ОБЛАСТИ
- 07 ИЗМЕНЕНИЕ СРЕДНИХ ЦЕН НА ВТОРИЧНОМ РЫНКЕ ЖИЛЬЯ ПО ВСЕМ ТИПАМ КВАРТИР ПО ОБЛАСТЯМ ЦФО






СРЕДНИЕ ЦЕНЫ НА РЫНКЕ ЖИЛЬЯ ПО ЛИПЕЦКОЙ ОБЛАСТИ

ВО II КВАРТАЛЕ 2023 ГОДА, РУБЛЕЙ ЗА КВ. М



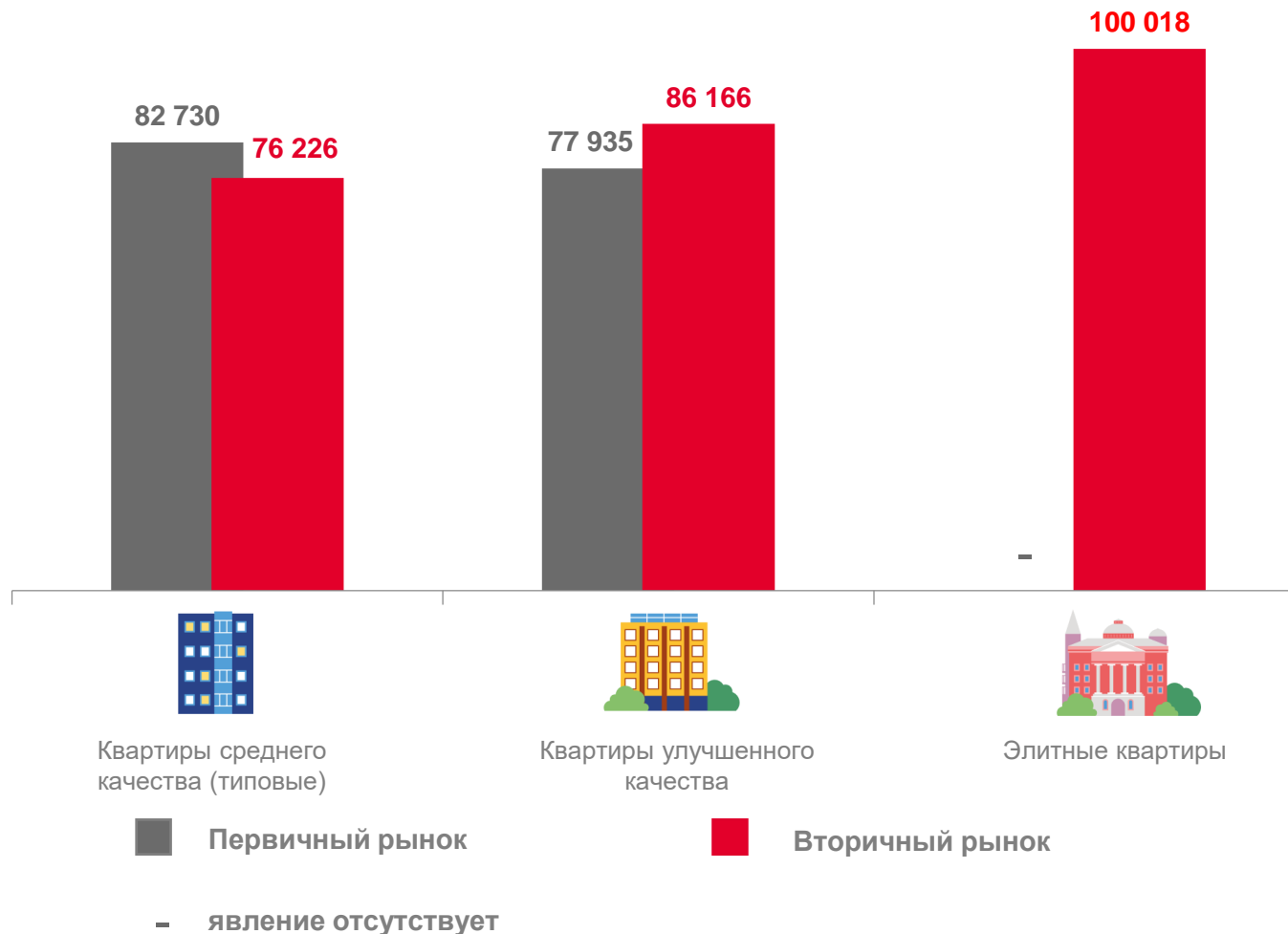
Все типы квартир
на первичном
рынке жилья


79 485



Все типы квартир
на вторичном
рынке жилья

86 499





СРЕДНИЕ ЦЕНЫ НА ПЕРВИЧНОМ РЫНКЕ ЖИЛЬЯ ПО РОССИЙСКОЙ ФЕДЕРАЦИИ И ОТДЕЛЬНЫМ ОБЛАСТЯМ ЦФО


ВО II КВАРТАЛЕ 2023 ГОДА, РУБЛЕЙ ЗА КВ. М

	Все типы квартир 	из них		
		квартиры среднего качества (типовые) 	улучшенного качества 	элитные квартиры 
 Российская Федерация	128 829	116 433	129 151	296 128
 Липецкая область	79 485	82 730	77 935	-
 Белгородская область	78 739	73 504	80 305	-
 Воронежская область	88 096	82 045	91 782	144 714
 Курская область	75 822	-	75 276	115 649
 Орловская область	79 194	64 071	78 775	...
 Тамбовская область	75 290	70 955	78 054	...

... Данные не размещаются в целях обеспечения конфиденциальности первичных статистических данных, полученных от организаций, в соответствии с Федеральным законом от 29.11.2007 №282-ФЗ (ст. 4, п. 5; ст. 9. п. 1)

- явление отсутствует

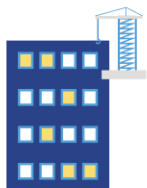




ИЗМЕНЕНИЕ СРЕДНИХ ЦЕН НА ПЕРВИЧНОМ РЫНКЕ ЖИЛЬЯ ПО ЛИПЕЦКОЙ ОБЛАСТИ


В % К ПРЕДЫДУЩЕМУ КВАРТАЛУ

II квартал 2023 года



Все типы квартир на первичном рынке жилья

▲ 100,7



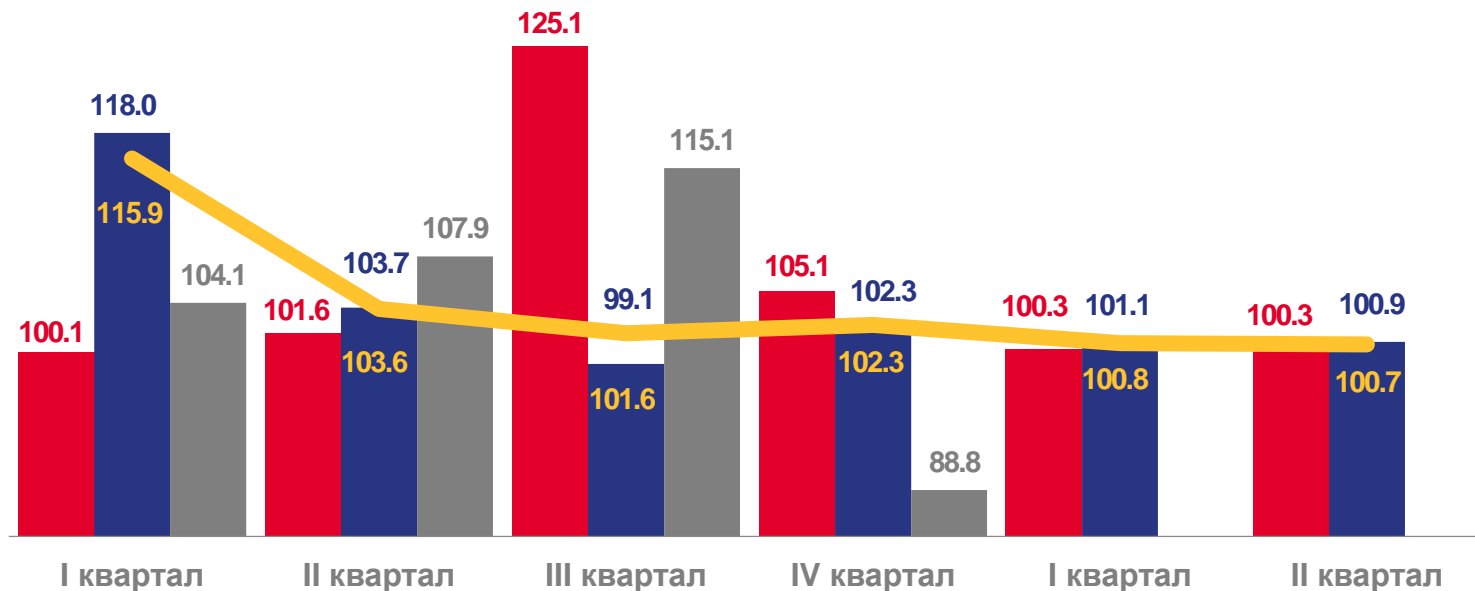
квартиры среднего качества (типовые)

▲ 100,3



квартиры улучшенного качества

▲ 100,9



Квартиры среднего качества (типовые)



Квартиры улучшенного качества




Элитные квартиры



Все типы квартир

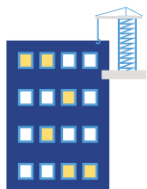




ИЗМЕНЕНИЕ СРЕДНИХ ЦЕН НА ПЕРВИЧНОМ РЫНКЕ ЖИЛЬЯ ПО ЛИПЕЦКОЙ ОБЛАСТИ

В % К IV КВАРТАЛУ ПРЕДЫДУЩЕГО ГОДА

II квартал 2023 года



Все типы квартир
на первичном
рынке жилья

▲ 101,5



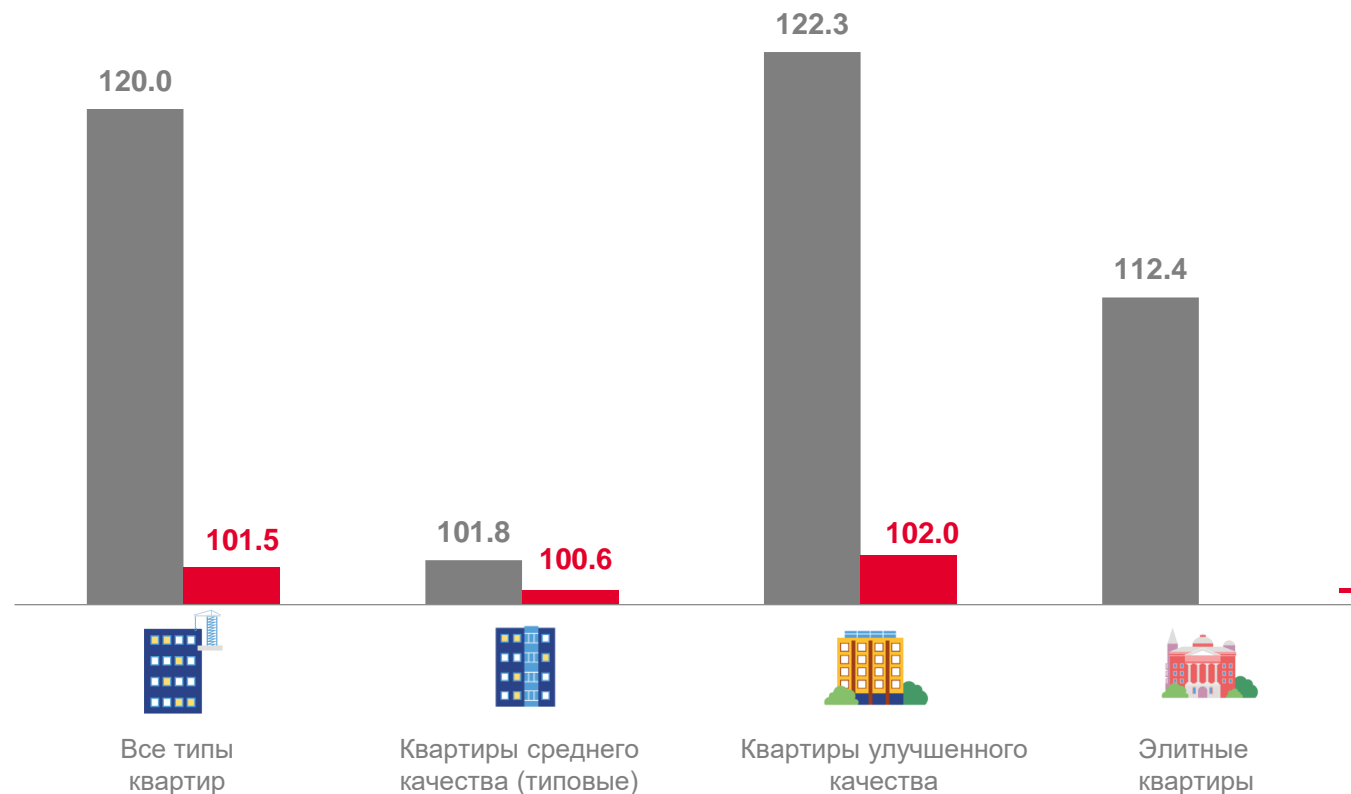
квартиры среднего
качества (типовые)

▲ 100,6



квартиры
улучшенного
качества


▲ 100,2



■ II квартал 2022 г. к IV кварталу 2021 г.

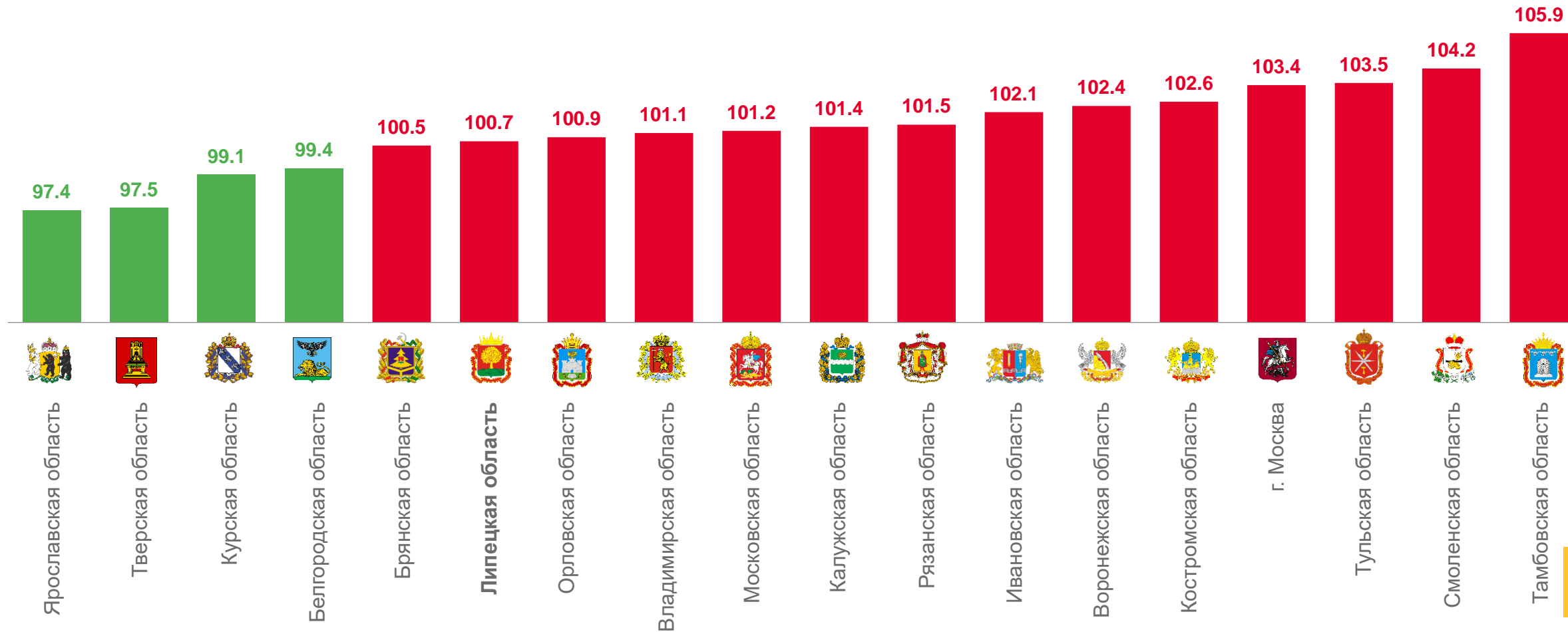
■ II квартал 2023 г. к IV кварталу 2022 г.


- явление отсутствует



ИЗМЕНЕНИЕ СРЕДНИХ ЦЕН НА ПЕРВИЧНОМ РЫНКЕ ЖИЛЬЯ ПО ВСЕМ ТИПАМ КВАРТИР ПО ОБЛАСТЯМ ЦФО

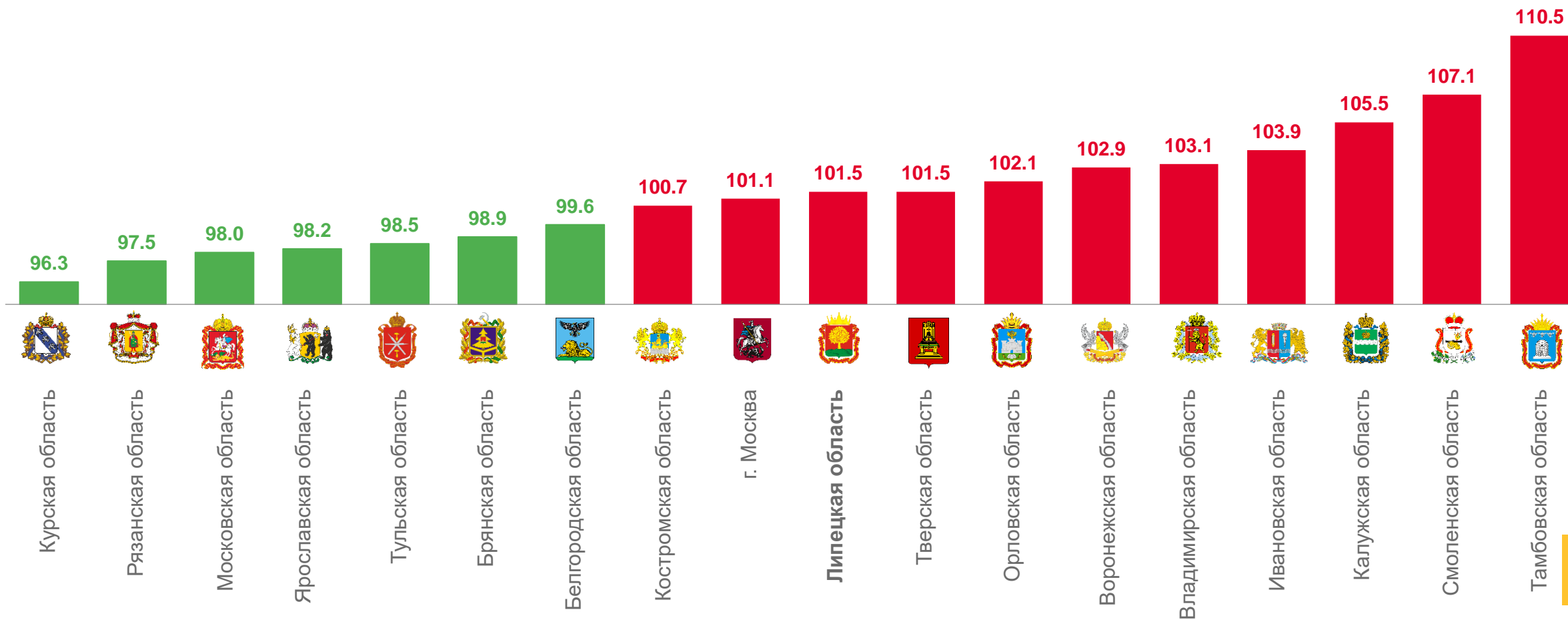
ВО II КВАРТАЛЕ 2023 ГОДА, В % К ПРЕДЫДУЩЕМУ КВАРТАЛУ






ИЗМЕНЕНИЕ СРЕДНИХ ЦЕН НА ПЕРВИЧНОМ РЫНКЕ ЖИЛЬЯ ПО ВСЕМ ТИПАМ КВАРТИР ПО ОБЛАСТЯМ ЦФО

ВО II КВАРТАЛЕ 2023 ГОДА, В % К IV КВАРТАЛУ ПРЕДЫДУЩЕГО ГОДА





СРЕДНИЕ ЦЕНЫ НА ВТОРИЧНОМ РЫНКЕ ЖИЛЬЯ ПО РОССИЙСКОЙ ФЕДЕРАЦИИ И ОТДЕЛЬНЫМ ОБЛАСТЯМ ЦФО


ВО II КВАРТАЛЕ 2023 ГОДА, РУБЛЕЙ ЗА КВ. М

	Все типы квартир 	ИЗ НИХ		
		квартиры среднего качества (типовые) 	улучшенного качества 	элитные квартиры 
 Российская Федерация	92 363	87 084	101 952	132 642
 Липецкая область	86 499	76 226	86 166	100 018
 Белгородская область	74 400	69 386	82 573	-
 Воронежская область	73 669	74 275	99 646	107 964
 Курская область	72 278	64 747	74 317	99 361
 Орловская область	59 520	57 603	63 062	-
 Тамбовская область	72 729	72 808	83 009	...

... Данные не размещаются в целях обеспечения конфиденциальности первичных статистических данных, полученных от организаций, в соответствии с Федеральным законом от 29.11.2007 №282-ФЗ (ст. 4, п. 5; ст. 9. п. 1)

- явление отсутствует






ИЗМЕНЕНИЕ СРЕДНИХ ЦЕН НА ВТОРИЧНОМ РЫНКЕ ЖИЛЬЯ ПО ЛИПЕЦКОЙ ОБЛАСТИ

В % К ПРЕДЫДУЩЕМУ КВАРТАЛУ

II квартал 2023 года



Все типы квартир на вторичном рынке жилья

▲ 103,7



квартиры среднего качества (типовые)

▲ 107,0



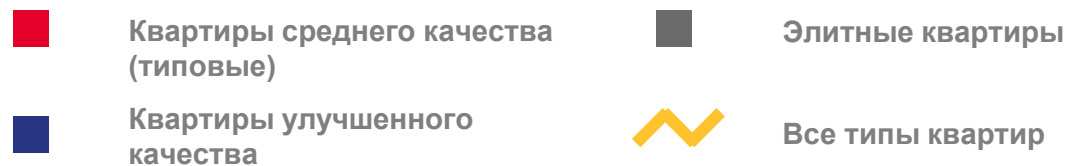
квартиры улучшенного качества


▲ 104,2



элитные квартиры

▼ 99,3






ИЗМЕНЕНИЕ СРЕДНИХ ЦЕН НА ВТОРИЧНОМ РЫНКЕ ЖИЛЬЯ ПО ЛИПЕЦКОЙ ОБЛАСТИ

В % К IV КВАРТАЛУ ПРЕДЫДУЩЕГО ГОДА

II квартал 2023 года



Все типы квартир
на вторичном
рынке жилья

▲ 106,4



квартиры среднего
качества (типовые)

▲ 108,3



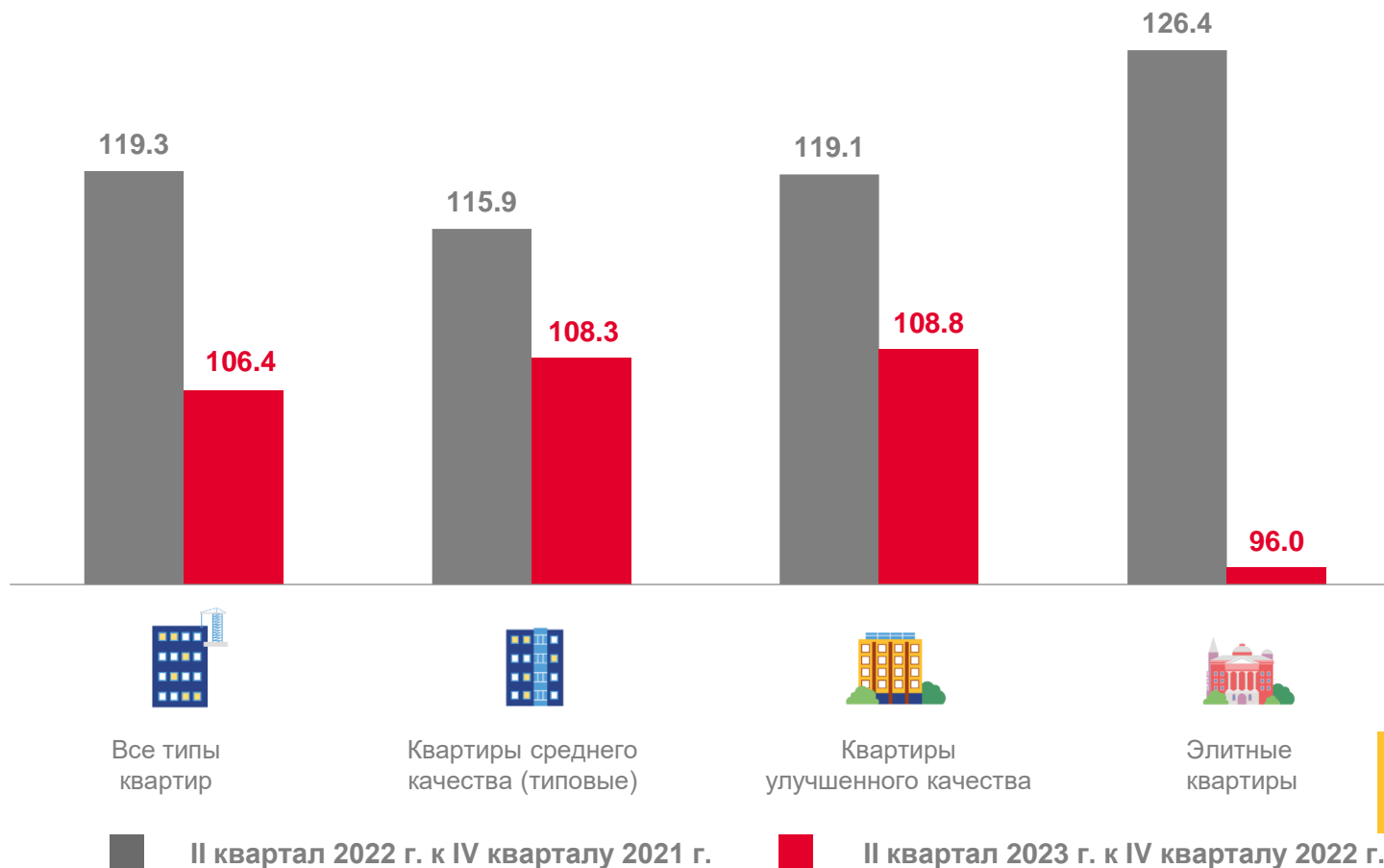
квартиры
улучшенного
качества


▲ 108,8



элитные
квартиры

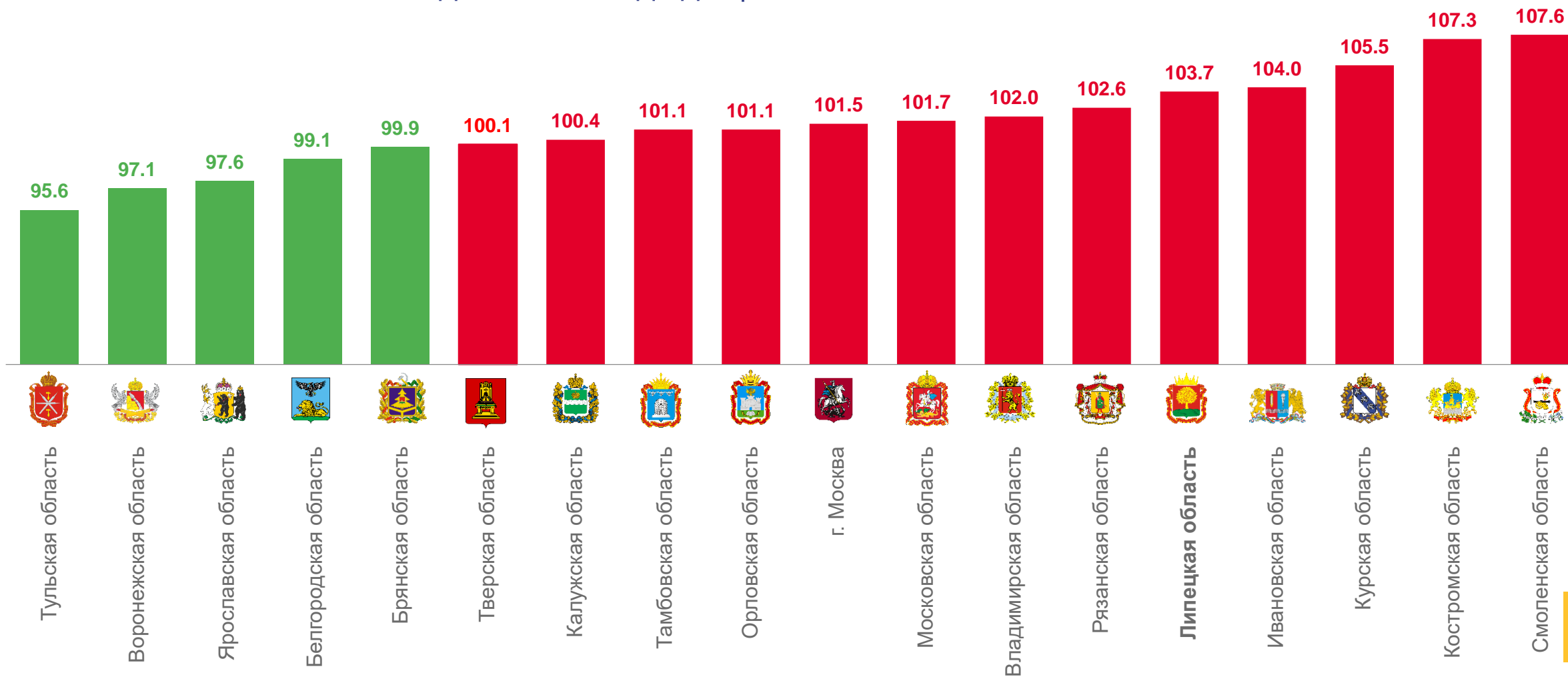
▼ 96,0






ИЗМЕНЕНИЕ СРЕДНИХ ЦЕН НА ВТОРИЧНОМ РЫНКЕ ЖИЛЬЯ ПО ВСЕМ ТИПАМ КВАРТИР ПО ОБЛАСТЯМ ЦФО

ВО II КВАРТАЛЕ 2023 ГОДА, В % К ПРЕДЫДУЩЕМУ КВАРТАЛУ





ИЗМЕНЕНИЕ СРЕДНИХ ЦЕН НА ВТОРИЧНОМ РЫНКЕ ЖИЛЬЯ ПО ВСЕМ ТИПАМ КВАРТИР ПО ОБЛАСТЯМ ЦФО

ВО II КВАРТАЛЕ 2023 ГОДА, В % К IV КВАРТАЛУ ПРЕДЫДУЩЕГО ГОДА

